



SEÇÃO JUDICIÁRIA DE RONDÔNIA

## BOLETIM

### DADOS ESTATÍSTICOS SOBRE A CONTAMINAÇÃO PELO CORONAVÍRUS EM RONDÔNIA

Data-base: 24 de agosto de 2021

Portaria SJRO DIREF n. 96/2021 (13279860)

#### PARTE 1 - INFORMAÇÕES CONSOLIDADAS

##### 1) Taxa de Contaminação (ou Taxa de Incidência):

- No Estado de Rondônia: 15,60%
- Porto Velho: 16,23%
- Guajará-Mirim: 11,77%
- Ji-Paraná: 15,45%
- Vilhena: 14,23%

\*No Relatório anterior, com data-base de 21/07/2021, os percentuais eram, respectivamente: 14,36% (RO); 15,96% (PVH); 11,69% (GUM); 14,65% (JIP) e 13,71% (VHA) - 13517733.

Fonte: [Ministério da Saúde/Secretaria de Vigilância de Saúde](https://covid.saude.gov.br/), in <https://covid.saude.gov.br/>

##### 2) Evolução da Taxa de letalidade:

###### a) No Estado de Rondônia:

- Em 20/10/2020: 2,06%;
- Em 22/11/2020: 1,96%;
- Em 13/12/2020: 1,91%;
- Em 12/01/2021: 1,88%;
- Em 21/02/2021: 1,89%;
- Em 21/03/2021: 2,10%;
- Em 21/04/2021: 2,39%;
- Em 16/05/2021: 2,48%;
- Em 22/06/2021: 2,48%;
- Em 21/07/2021: 2,48%;
- Em 24/08/2021: 2,47%

###### b) Porto Velho:

- Em 20/10: 2,41%;
- Em 22/11/2020: 2,21% ;
- Em 13/12/2020: 2,15%;
- Em 12/01/2021: 2,19%;
- Em 21/02/2021: 2,26%;
- Em 21/03/2021: 2,61%;
- Em 21/04/2021: 2,94%;
- Em 16/05/2021: 3,05%;
- Em 22/06/2021: 2,95%;
- Em 21/07/2021: 2,93%;
- Em 24/08/2021: 2,91%

###### c) Guajará-Mirim:

- Em 20/10: 3,00%;
- Em 22/11/2020: 2,94%;
- Em 13/12/2020: 2,70%;
- Em 12/01/2021: 2,48%;
- Em 21/02/2021: 2,92%;
- Em 21/03/2021: 3,23%;
- Em 21/04/2021: 3,75%;
- Em 16/05/2021: 3,94%;
- Em 22/06/2021: 4,00%;
- Em 21/07/2021: 4,13%;
- Em 24/08/2021: 4,10%

###### d) Ji-Paraná:

- Em 20/10: 2,50%;
- Em 22/11/2020: 2,35%;
- Em 13/12/2020: 2,35%;
- Em 12/01/2021: 2,39%;
- Em 21/02/2021: 2,55%;
- Em 21/03/2021: 2,59%;

- Em 21/04/2021: 2,80%
- Em 16/05/2021: 2,77%
- Em 22/06/2021: 2,98%
- Em 21/07/2021: 2,97%
- Em 24/08/2021: 2,96%

e) Vilhena:

- Em 20/10: 1,70%;
- Em 22/11/2020: 1,63%,
- Em 13/12/2020: 1,64%,
- Em 12/01/2021: 1,42%
- Em 21/02/2021: 1,60%;
- Em 21/03/2021: 1,65%;
- Em 21/04/2021: 1,90%
- Em 16/05/2021: 1,92%
- Em 22/06/2021: 1,93%
- Em 21/07/2021: 1,91%
- Em 24/08/2021: 1,88%

A taxa de letalidade teve queda, ainda que discreta, no estado de Rondônia (-0,01%) e em todos os municípios-sede da Justiça Federal (entre -0,01% e -0,03%).

Fonte: Governo do Estado de Rondônia/Relatório de Ações SCI (Sistema de Comando de Incidentes COVID-19, composto pela Secretaria do Estado de Saúde, Agência Estadual de Vigilância Sanitária e Defesa Civil), EDIÇÃO 508, de 21/07/2021.

### 3) Taxa de Ocupação de leitos de UTI

- Na macrorregião de saúde I, que contempla Porto Velho e Guajará-Mirim: 31,58%

- Na macrorregião de saúde II, que contempla Ji-Paraná e Vilhena: 50,00%

\* No Boletim anterior (13517733) de 21/07/2021, a taxa de ocupação era de 46,47% na macrorregião I e de 83,58%, na macrorregião II.

Fonte: Governo do Estado de Rondônia/Relatório de Ações SCI (Sistema de Comando de Incidentes COVID-19, composto pela Secretaria do Estado de Saúde, Agência Estadual de Vigilância Sanitária e Defesa Civil), EDIÇÃO 474, de 24/08/2021.

Nos municípios-sede da Justiça Federal em Rondônia, as taxas de ocupação de leitos de UTI são de 31,58%, em Porto Velho; 50,00%, em Ji-Paraná; 50,00%, em Vilhena e 31,58% em Guajará-Mirim. No estado de Rondônia, a média de ocupação alcança o percentual de 38,71%.

Todo o Estado de Rondônia permanece na fase mais restritiva do Sistema de Distanciamento Social Controlado, estabelecido pelo Governo estadual desde fevereiro/2021 (Portaria Conjunta nº 30, publicada em 12/02/2021, ratificada pela Portaria Conjunta nº 34, publicada em 09/04/2021) e assim tem se mantido em todas as Portarias Conjuntas que se seguiram: Portarias Conjuntas nº. 31, de 26 de fevereiro; nº 32, de 12 de março; nº 34, de 09 de abril de 2021 e Portaria Conjunta nº 35, de 24 de abril de 2021.

**Lista de Municípios por Fase a partir de 24/04/2021**

Obs.: Referência para classificação dos municípios foi do dia 10 de abril à 23 de abril de 2021. Portaria conjunta N° 35 de 24 de abril de 2021, conforme o Decreto n° 25.859, de 06 de MARÇO de 2021.



4) Casos de COVID confirmados na JFRO: 48 Servidores/Magistrados, correspondente a 17,34% de seu quadro, conforme informação fornecida pela SEBES.

## PARTE 2 - GRÁFICOS E TABELAS OFICIAIS

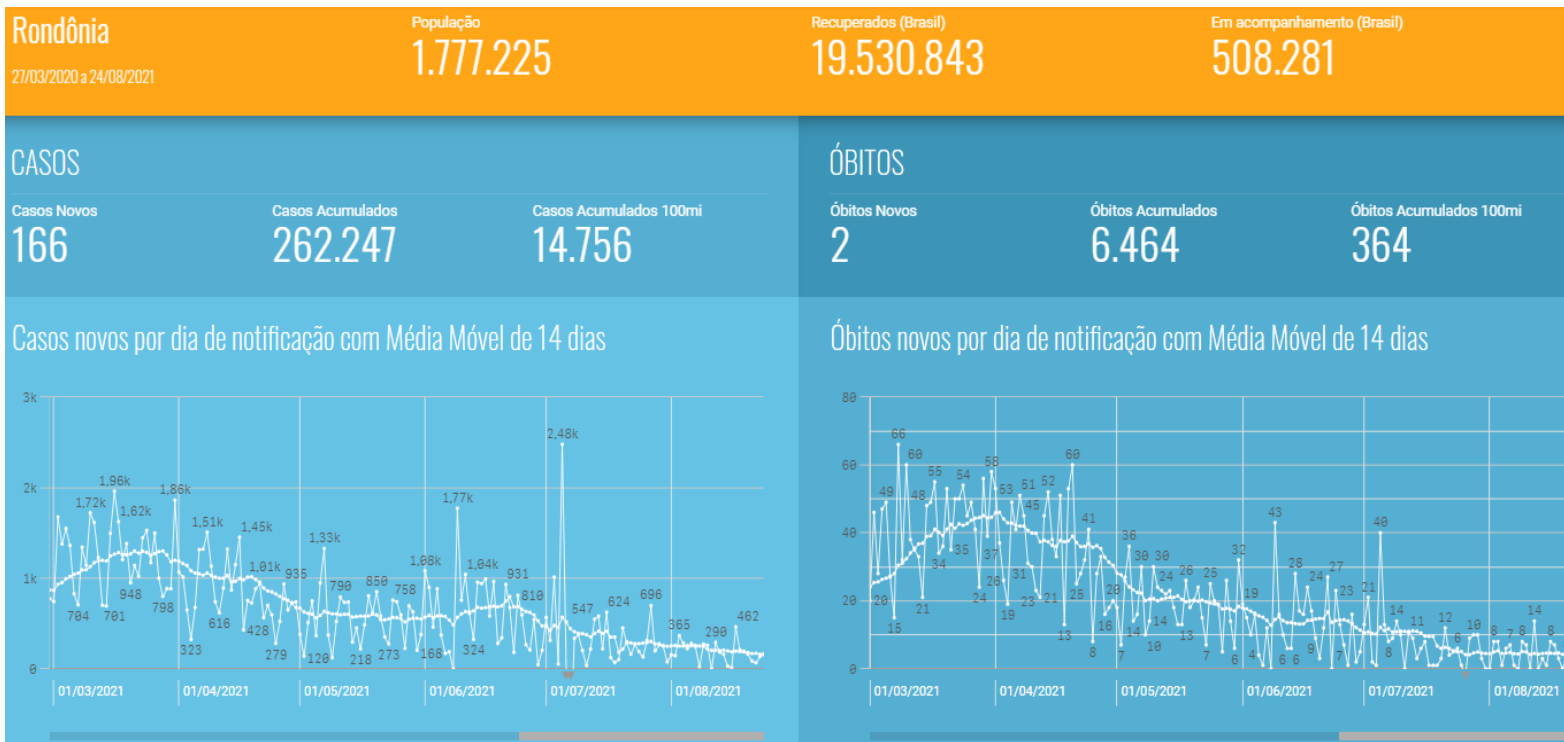
Desde abril/2021, observa-se queda na taxa de ocupação dos leitos de UTI, sobretudo na macrorregião II, na qual houve redução de aproximadamente 15% em relação ao mês de março/2021. Os meses que se seguiram acompanharam a baixa, alcançando os percentuais de 46,47% de ocupação, na macrorregião I e 83,58%, na macrorregião II em julho/2021. Em agosto/2021, a taxa permanece reduzindo em ambas as macrorregiões, alcançando 31,58%, na macrorregião I e 50,00%, na macrorregião II, conforme tabela a seguir:

MACRORREGIÃO DE SAÚDE	TAXA DE OCUPAÇÃO	Nº HOSPITAIS COM UTI QUE RESPONDERAM HOJE	GESTÃO	TOTAL LEITOS DE UTI	OCUPADOS CONFIRMADOS	OCUPADOS SUSPEITOS	LEITOS RESERVADOS	LEITOS BLOQUEADOS	LEITOS DE UTI DISPONÍVEIS
MACRO I	31,58%	6	Estadual + Municipal	95	26	2	2	0	65
MACRO II	50,00%	6	Estadual + Municipal	60	29	1	0	0	30
RONDÔNIA	38,71%	12	-	155	55	3	2	0	95

Fonte: Governo do Estado de Rondônia/Relatório de Ações SCI (Sistema de Comando de Incidentes COVID-19, composto pela Secretaria do Estado de Saúde, Agência Estadual de Vigilância Sanitária e Defesa Civil), EDIÇÃO 508, de 24/08/2021, pág. 08.

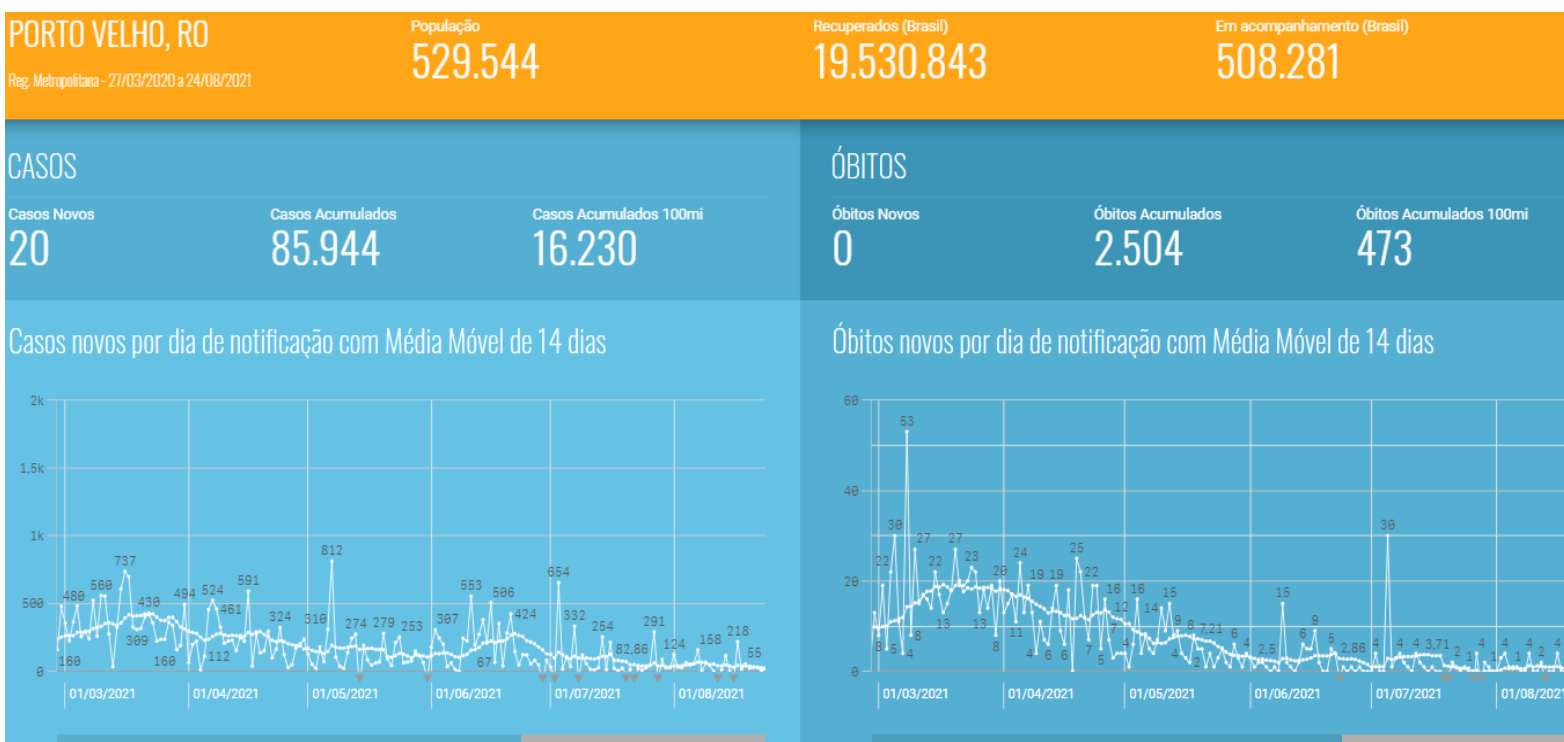
## 2.1. GRÁFICOS

### a. SITUAÇÃO NO ESTADO DE RONDÔNIA



Fonte: [Ministério da Saúde/Secretaria de Vigilância de Saúde](https://covid.saude.gov.br/), in <https://covid.saude.gov.br/>

### b. SITUAÇÃO EM PORTO VELHO



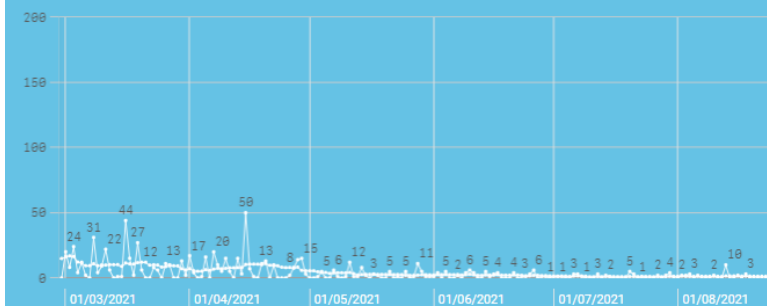
Fonte: [Ministério da Saúde/Secretaria de Vigilância de Saúde](https://covid.saude.gov.br/), in <https://covid.saude.gov.br/>

### c. SITUAÇÃO EM GUAJARÁ-MIRIM

### CASOS

Casos Novos: **0** Casos Acumulados: **5.435** Casos Acumulados 100mi: **11.771**

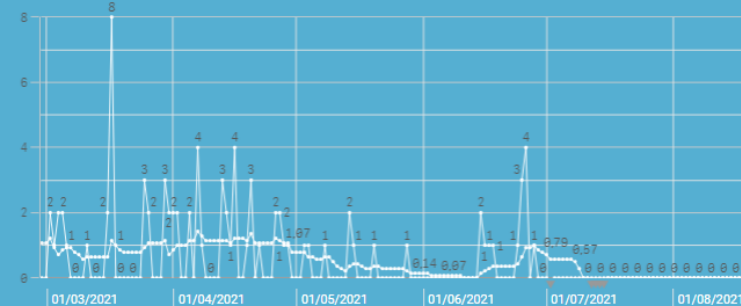
Casos novos por dia de notificação com Média Móvel de 14 dias



### BITOS

bitos Novos: **0** bitos Acumulados: **223** bitos Acumulados 100mi: **483**

bitos novos por dia de notificao com Mdia Mvel de 14 dias



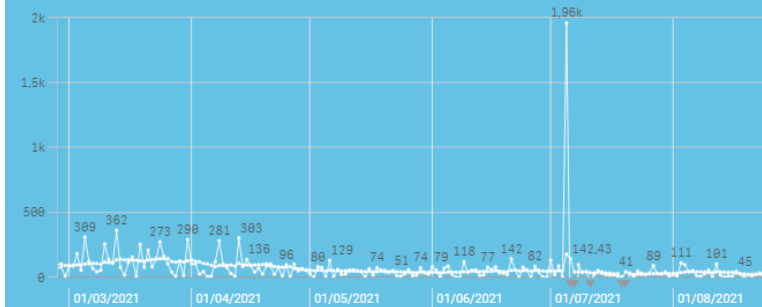
Fonte: [Ministrio da Sade/Secretaria de Vigilncia de Sade](https://covid.saude.gov.br/), in <https://covid.saude.gov.br/>

### **d. SITUAO EM JI-PARAN**

### CASOS

Casos Novos: **1** Casos Acumulados: **19.936** Casos Acumulados 100mi: **15.458**

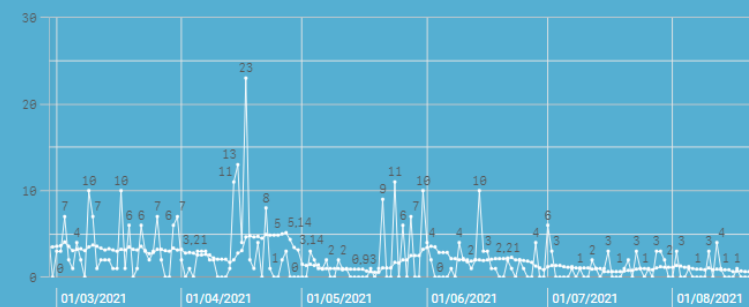
Casos novos por dia de notificao com Mdia Mvel de 14 dias



### BITOS

bitos Novos: **0** bitos Acumulados: **591** bitos Acumulados 100mi: **458**

bitos novos por dia de notificao com Mdia Mvel de 14 dias



Fonte: [Ministrio da Sade/Secretaria de Vigilncia de Sade](https://covid.saude.gov.br/), in <https://covid.saude.gov.br/>

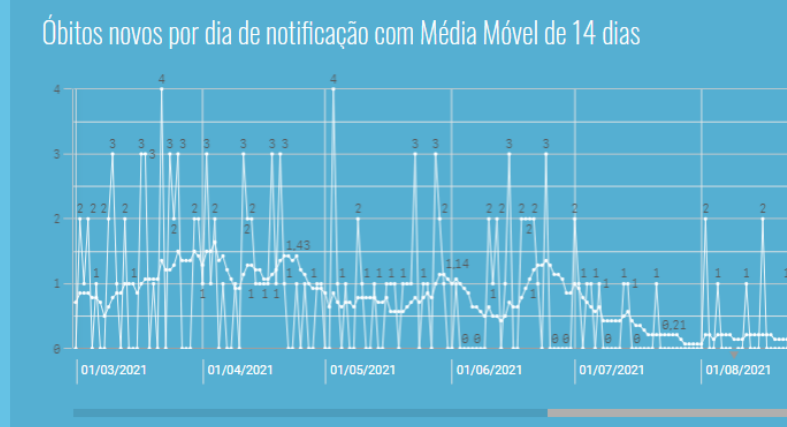
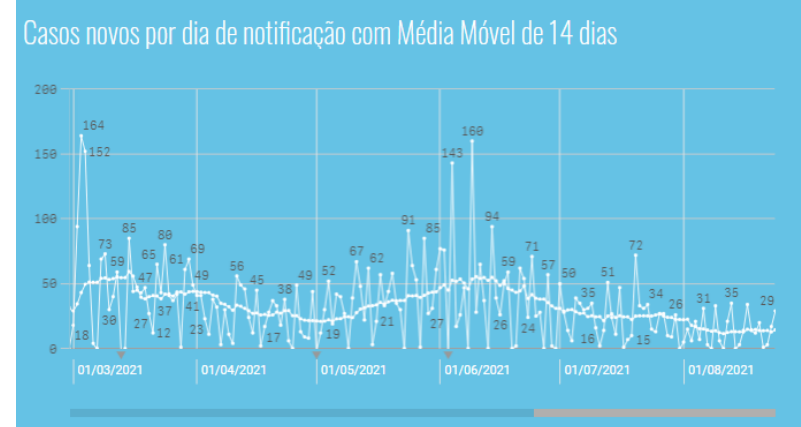
### **e. SITUAO EM VILHENA**

**CASOS**

Casos Novos: **29**      Casos Acumulados: **14.212**      Casos Acumulados 100mi: **14.233**

**ÓBITOS**

Óbitos Novos: **0**      Óbitos Acumulados: **268**      Óbitos Acumulados 100mi: **268**



Fonte: [Ministério da Saúde/Secretaria de Vigilância de Saúde](https://covid.saude.gov.br/), in <https://covid.saude.gov.br/>

**f. TABELAS OFICIAIS**

Fonte: Governo do Estado de Rondônia/[Relatório de Ações SCI](#) (Sistema de Comando de Incidentes COVID-19, composto pela Secretaria do Estado de Saúde, Agência Estadual de Vigilância Sanitária e Defesa Civil), EDIÇÃO 508, de 24/08/2021.

No destaque, apenas os municípios com Sede da Justiça Federal em Rondônia:

Sistema de Comando de Incidentes - COVID-19    Sala de Situação Integrada    Relatório de Ações    Edição: 508    24 de agosto de 2021

Município	Casos Totais	Óbitos Totais	Curados Totais	Casos Ativos	Letalidade
Porto Velho	85944	2504	82980	746	2,91%
Ariquemes	22490	493	21913	75	2,19%
Ji-Paraná	19936	591	19262	76	2,96%
Cacoal	14455	303	14096	45	2,09%
Vilhena	14212	268	13889	45	1,88%
Jaru	7932	178	7692	70	2,24%
Rolim de Moura	7121	170	6874	99	2,38%
Machadinho D'Oeste	6888	115	6747	41	1,67%
Pimenta Bueno	6649	116	6427	77	1,74%
Guajará-Mirim	5435	223	5206	14	4,10%

Município	Casos Totais	Óbitos Totais	Curados Totais	Casos Ativos	Letalidade
Porto Velho	85944	2504	82980	746	2,91%
Ariquemes	22490	493	21913	75	2,19%
Ji-Paraná	19936	591	19262	76	2,96%
Cacoal	14455	303	14096	45	2,09%
Vilhena	14212	268	13889	45	1,88%
Jaru	7932	178	7692	70	2,24%
Rolim de Moura	7121	170	6874	99	2,38%
Machadinho D'Oeste	6888	115	6747	41	1,67%
Pimenta Bueno	6649	116	6427	77	1,74%
Guajará-Mirim	5435	223	5206	14	4,10%
Buritis	5004	75	4868	82	1,49%
Ouro Preto do Oeste	4723	145	4542	31	3,07%
Alta Floresta D'Oeste	4048	65	3970	20	1,60%
Candeias do Jamari	3967	78	3870	24	1,96%
Espigão D'Oeste	3645	73	3540	3	2,00%
Presidente Médici	3640	85	3551	34	2,33%
Nova Mamoré	3558	81	3458	20	2,27%
Cerejeiras	2527	61	2446	31	2,41%
São Francisco do Guaporé	2522	47	2471	8	1,86%
São Miguel do Guaporé	2506	51	2443	5	2,03%
Colorado do Oeste	2351	44	2289	19	1,87%
Nova Brasilândia D'Oeste	2256	33	2135	87	1,46%
Cujubim	2000	41	1957	7	2,05%
Costa Marques	1984	36	1877	65	1,815%
Alto Paraíso	1874	49	1824	5	2,61%
Monte Negro	1765	34	1722	9	1,92%
Chupinguaia	1562	24	1528	11	1,53%
Alto Alegre dos Parecis	1484	45	1434	4	3,03%
Seringueiras	1479	21	1444	12	1,42%
Itapuã do Oeste	1408	18	1386	4	1,27%
Urupá	1275	32	1240	4	2,51%
Campo Novo de Rondônia	1266	23	1230	11	1,81%
Vale do Anari	1217	25	1157	36	2,05%
Alvorada D'Oeste	1161	29	1131	3	2,49%
Mirante da Serra	1064	13	1031	23	1,22%
Santa Luzia D'Oeste	995	20	968	56	2,01%
Cacaulândia	911	13	885	13	1,42%
Cabixi	906	21	862	19	2,31%
Nova União	851	15	833	2	1,76%
Theobroma	846	26	820	1	3,07%
Corumbiara	835	21	807	6	2,51%
Vale do Paraíso	800	26	763	3	3,25%
Novo Horizonte do Oeste	674	22	650	3	3,26%
Governador Jorge Teixeira	623	22	594	3	3,53%
Rio Crespo	615	13	601	2	2,11%
Teixeirópolis	526	9	517	0	1,71%
São Felipe D'Oeste	513	12	500	0	2,33%
Ministro Andreazza	507	14	492	1	2,76%
Pimenteiras do Oeste	440	15	422	2	3,40%
Parecis	387	11	359	17	2,84%
Castanheiras	271	8	262	1	2,95%
Primavera de Rondônia	199	7	190	2	3,51%
<b>Total geral</b>	<b>262.247</b>	<b>6.464</b>	<b>254.155</b>	<b>1.628</b>	<b>2,47%</b>

## ELABORAÇÃO

Justiça Federal - Seção Judiciária de Rondônia  
Comitê designado pela Portaria SJRO-DIREF n. 96/2021 (13279860)



Documento assinado eletronicamente por **Bárbara Heliciene Laranjeiras Batista Araújo**, Supervisor(a) de Seção, em 25/08/2021, às 12:31 (horário de Brasília), conforme art. 1º, § 2º, III, "b", da Lei 11.419/2006.



A autenticidade do documento pode ser conferida no site <http://portal.trf1.jus.br/portaltrf1/servicos/verifica-processo.htm> informando o código verificador **13816987** e o código CRC **3B899EF7**.